

ACTIVIDADES INFORMATIVAS

Encuesta bíblica:

1. Se forman pequeños grupos y se ofrece a cada uno el siguiente cuestionario.

2. Salen a hacer la encuesta (al menos a tres personas diferentes):

- ¿Qué significa la palabra “Biblia”?
- ¿Conoce algún imperio de la antigüedad que tuviera contacto con el mundo de la Biblia?
- La Biblia se desarrolla en el punto de convergencia de tres continentes. ¿Cuáles son?
- La Biblia tiene dos grandes partes. ¿Cuáles son?
- ¿Cuántos evangelios hay en la Biblia?
- ¿Cuál es el primer libro de la Biblia y cuál es el último?
- ¿Puede citar dos o tres géneros literarios que aparezcan en la Biblia?
- ¿Recuerda algún cuadro o película que tenga que ver con la Biblia?
- ¿Por qué en las misas, después de las lecturas bíblicas se dice siempre «palabra de Dios»?
- ¿Te suena alguna historia de Jesús que esté en la Biblia?

DURANTE la exposición: para contrastar sus actividades previas, observar y adquirir nuevos conocimientos

Si se han trabajado las actividades previas:

1. Mientras se recorren los paneles vivenciales, invitar a los adolescentes y jóvenes a que descubran qué hay de parecido entre su trabajo de aula y la Exposición.

2. Ante los paneles informativos: Corregir la encuesta que ellos mismos han hecho.

Si no ha dado tiempo a preparar la visita:


Ofrecer previamente a los participantes las siguientes cuestiones para completar mientras se visita la Exposición:


- ¡Atención! en el recorrido de los paneles se plasma la historia de un pueblo y de las grandes preguntas que se hace el ser humano de todos los tiempos. Presta atención a ello.
- Elige:
 - Una de las preguntas de los paneles grandes, la que más te llame la atención.
 - Una imagen y una cita bíblica que te hayan gustado.

DESPUÉS de la exposición: para profundizar didácticamente en sus contenidos

1° **Diálogo abierto:**

- ¿Qué habéis visto?
- ¿Por qué has elegido esa pregunta, esa imagen, esa cita bíblica?
- ¿Creéis que la Biblia tiene algo que ver con nosotros?

 2° **Actividad opcional:** Escribir una carta, experiencia, dibujo... y enviarlo a Editorial Verbo Divino para que lo cuelgue en su página web.

 3° Compartir los resultados de la encuesta que hicieron los adolescentes/ jóvenes antes de acudir a la Exposición: cuántas eran acertadas y cuántas disparatadas.

4° **Entretenimientos**

Para más información:

formacion@verbodivino.es | www.verbodivino.es

Tel.: 619 994 666 | 948 556 510

LA BIBLIA

Respuesta a las grandes preguntas de la humanidad



Propuesta didáctica para jóvenes

evd

editorial verbo divino

OBJETIVOS

- Tomar conciencia de que la Biblia es la historia de unas personas y un pueblo que vivieron los mismos interrogantes que tenemos hoy en día.
- Descubrir la actualidad de la Biblia y el paralelismo con nuestra cultura actual.
- Conocer algunos datos básicos sobre la cultura bíblica.
- Reconocer que la Biblia es un mensaje dirigido a cada uno de nosotros.

CONTENIDOS

- **LOS PANELES:** La exposición tiene un doble nivel de lectura, expresado en dos tipos de paneles:
 - ➡ **Simbólicos y vitales.** La imagen es la protagonista. Se pretende evocar, sugerir, interpelar. Se presentan algunas de las grandes preguntas del ser humano en el contexto bíblico y en el actual.
 - ➡ **Informativos.** Con esquemas sencillos se presentan datos de cultura bíblica: los escenarios en los que se desarrolla, los libros que la componen, algunos de sus géneros literarios, etc.
- **EL RINCÓN FINAL,** con el que se invita a tomar contacto personal con la Biblia, a leerla, a descubrirla como palabra de Dios.

ACTIVIDADES

- **ANTES DE LA EXPOSICIÓN.** Para motivar y trabajar previamente los contenidos:
 - ➡ **Actividades vivenciales.** Que les ayuden a descubrir que la Biblia está llena de historias reales que tienen que ver con las nuestras: las mismas preguntas, deseos, crisis, etc.
 - ➡ **Actividades informativas.** Que les provoquen curiosidad para ampliar su cultura bíblica y para valorar la importancia que ha tenido la Biblia en nuestra historia.
- **DURANTE LA EXPOSICIÓN.** Para contrastar lo trabajado previamente y observar y aprender de lo que ven.
- **DESPUÉS DE LA EXPOSICIÓN.** Para completar y profundizar.

ACTIVIDADES VIVENCIALES

ANTES de la Exposición: para motivar y trabajar previamente los contenidos

📖 Primera actividad:

La pregunta que me pregunta

1. Se forman grupos de cuatro.
2. El animador presenta las preguntas. Los participantes las leen en silencio. (5 minutos)

- Dios creó un mundo bueno y bello. Y nosotros, ¿qué estamos haciendo?
 - ¿Cómo ser libre? ¿Todo vale?
 - ¿Cómo superar los fracasos y las crisis?
 - ¿Qué éxito busco en la vida?
 - Amar y ser amado. ¿Te atreves?
 - Y tú, ¿quién dices que es Jesús de Nazareth?
 - ¿Qué necesito para ser feliz?
 - ¿Cómo reacciono ante mi propio sufrimiento? ¿Y ante el sufrimiento del otro?
 - ¿Qué provoca en ti la palabra «muerte»? ¿Por qué?
 - ¿Cómo vivir en comunidad respetando las diferencias?
3. Cada grupo elige la pregunta con la que más se identifica y trabaja sobre ella lo siguiente:
 - ¿Por qué habéis elegido esa pregunta?
 - Describid tres situaciones de vuestra vida cotidiana o de la realidad actual que tienen que ver con esa pregunta.

- Seleccionad dos noticias de actualidad y alguna canción, película o serie relacionados con ella.
- ¿Cuál es vuestra respuesta a esa pregunta? Mostradla en un collage o graffiti.
- 4. Puesta en común.

📖 Segunda actividad: Cuéntame tu historia

1. Se ofrecen los textos de algunas historias bíblicas, explicando algo sobre el contexto de cada una de ellas:
 - La llamada de Abrahán: Gn 12,1-9
 - La llamada de Moisés: Ex 3,1-15
 - Palabras de Natán a David: 2 Sam 12,1-13
 - La decisión de Rut: Rut 1,1-22
 - El tesoro y la perla: Mt 13,44-46
 - El padre misericordioso: Lc 15,11-32
 - Zaqueo: Lc 19,1-10
 - Primeras comunidades: Hch 4,32-37
2. Cada participante elige un texto y lo lee en silencio.
3. Por parejas, unos a otros se cuentan con sus palabras lo que han leído.
4. Se abre un diálogo en la sala:
 - ¿Qué dice la historia que habéis leído? ¿Te ha gustado? ¿La conocías? ¿Qué has descubierto?
 - ¿Tiene algo que ver esa historia con alguna cosa que nos pase hoy en día?

LA BIBLIA

Respuesta a las grandes preguntas de la humanidad

Entretencimientos

- 1.** En esta sopa de letras, encuentra **12 palabras relacionadas con la creación**

C I E L O S P M R O
A R R E I T A D A N
B S E R E S R O I E
A U T A G U A M L A
B C V J C H I O U N
G E N E S I S E N U
S V O K L N O D A F
J A M E H C O N P Q

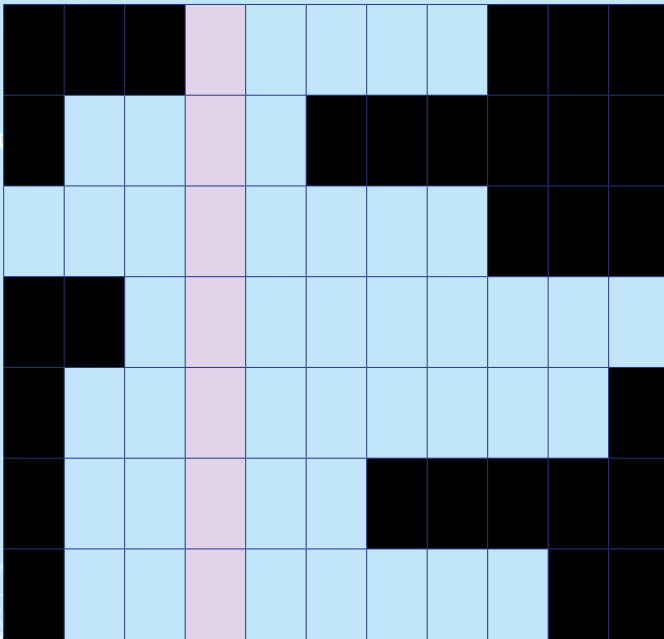
- Noche
- Agua
- Paraíso
- Génesis
- Eva
- Tierra
- Cielos
- Adán
- Aves
- Creación
- Sol
- Día

- 2.** Encuentra en esta sopa de letras **seis ídolos de nuestros días**

D I N E P L A S
I D I D O V S E
O I D R N S T R
T N I O E D O V
E E O G S H R O
P R S A E V K L
O O A T X O L I
D O D E O R L A
R P E N L L P M
O T L E L A O E
N E I R A I D T
E N A O M N E I
T E T T E P R E
I R E E N T A N
O I R E C A L P
P A R O O A I D

- Dinero
- Sexo
- Poder
- Placer
- Tener
- Droga

3. En este **acróstico**, completa primero las siete cuestiones que se te plantean. Después, en una de las líneas verticales, leerás la respuesta a esta pregunta: ¿A quiénes invita Jesús para trabajar por los valores del Reino?



1. Nombre propio principal en el Nuevo Testamento.
2. Mandamiento del ...
3. El seguidor de Jesús está llamado al...
4. Jesús quiere que vivamos en...
5. Tiene que ver con la fe.
6. Jesús anuncia la Buena...
7. Propio del cristiano es el trabajo por la...

Solución:

		J	E	S	Ú	S			
	A	M	O	R					
S	E	R	V	I	C	I	O		
	H	E	R	M	A	N	D	A	D
	C	O	N	F	I	A	N	Z	A
	N	U	E	V	A				
	J	U	S	T	I	C	I	A	

4. Coloca los mosaicos correctamente en el muro. Leerás y conocerás las Bienaventuranzas

